



SINDICATO DOS TRABALHADORES DA UNIV.FEDERAL DE ALAGOAS

QUADRO DEMONSTRATIVO DE RECEITAS E DESPESAS, POR PERÍODO

PRESTAÇÃO DE CONTAS DO 4º TRIMESTRE DE 2025				Saldo Acumulado	%
	Outubro	Novembro	Dezembro		
RECEITAS	193.604,46	194.040,73	196.566,43	584.211,62	100%
RECEITAS OPERACIONAIS	193.557,96	194.009,17	196.541,55	584.108,68	99,98
Receita de Mensalidade Associados	193.557,96	194.009,17	196.541,55	584.108,68	99,98
OUTRAS RECEITAS	46,50	31,56	24,88	102,94	0,02
RECEITAS FINANCEIRAS	46,50	31,56	24,88	102,94	0,02
Rendimentos s/Aplicações Financeiras	63,24	35,05	27,34	125,63	0,02
(-)Imposto de Renda s/Rendimentos de Aplicações	-16,74	-3,51	-2,46	-22,71	0,00
Descontos Obtidos	0,00	0,02	0,00	0,02	0,00

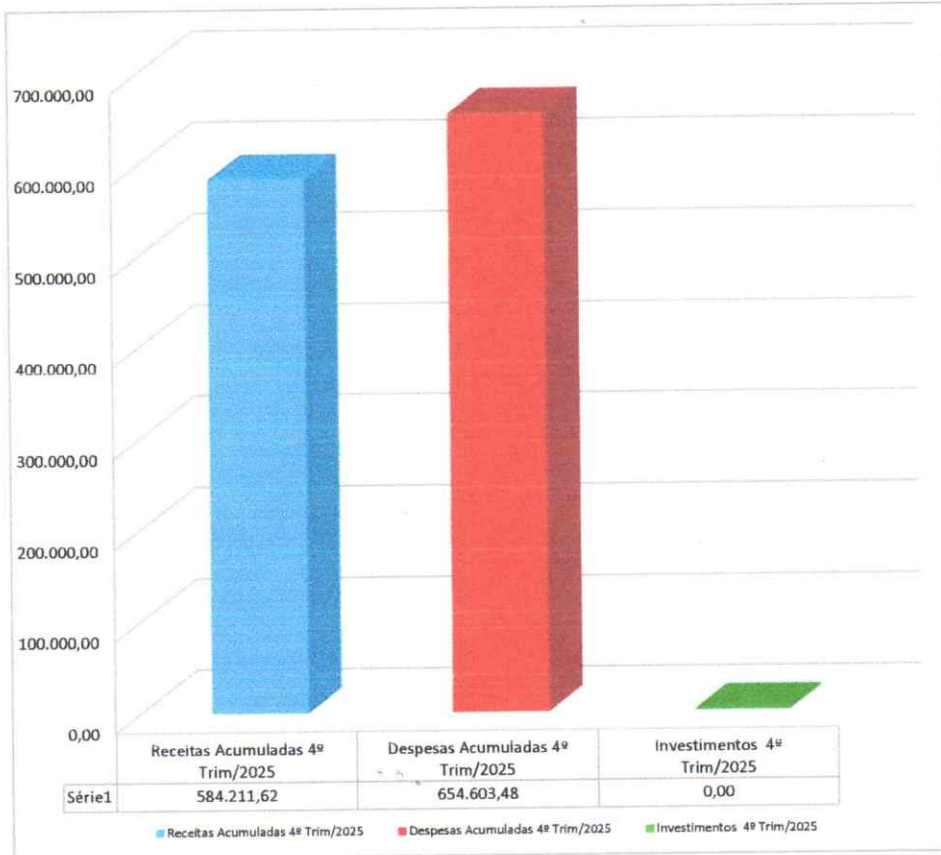
DESPESAS	163.368,39	174.481,28	316.753,81	654.603,48	112,05
PESSOAL COM VINCULO EMPREGATICO	51.582,75	49.218,65	82.879,89	183.681,29	31,44
Salários e Ordenados	20.949,67	22.509,12	22.509,12	65.967,91	11,29
Décimo Terceiro	0,00	0,00	25.767,48	25.767,48	4,41
Férias	2.431,53	0,00	0,00	2.431,53	0,42
Abono Pecuniario	911,83	0,00	0,00	911,83	0,16
1/3 Abono Pecuniario	303,94	0,00	0,00	303,94	0,05
Gratificações	2.520,16	2.864,08	4.664,08	10.048,32	1,72
Anuenio	856,80	856,80	856,80	2.570,40	0,44
Vale Transporte	523,00	315,00	315,00	1.153,00	0,20
PAT-Programa de Alimentação ao Trabalhador	6.456,24	6.463,44	6.463,44	19.383,12	3,32
Auxilio Creche	181,56	181,56	181,56	544,68	0,09
Auxilio para Estudos	181,56	181,56	181,56	544,68	0,09
Assistência Odontologica	170,59	170,59	170,59	511,77	0,09
Aux.Educação p/Dependentes	363,12	363,12	363,12	1.089,36	0,19
Auxilio Transporte	1.551,02	1.688,60	842,22	4.081,84	0,70
Ajuda de Custo	0,00	349,86	0,00	349,86	0,06
Assistência Saúde	5.222,35	4.570,21	4.896,28	14.688,84	2,51
INSS Cota Parte s/Folha	6.341,66	6.216,51	12.311,33	24.869,50	4,26
FGTS s/Folha	2.350,14	2.225,90	2.837,85	7.413,89	1,27
Pis s/Folha	267,58	262,30	519,46	1.049,34	0,18
PESSOAL SEM VINCULO EMPREGATICO	10.000,00	10.000,00	10.000,00	30.000,00	5,14
Assessoria Juridica	10.000,00	10.000,00	10.000,00	30.000,00	5,14
GASTOS DIRETOS	75.298,79	87.992,63	204.554,20	367.845,62	62,96
Comb.e Lubrificantes p/Veiculos Sintufal	1.000,00	0,00	2.000,00	3.000,00	0,51
Refeições p/Grupos de Atividades Sindicais	365,39	420,15	59,97	845,51	0,14
Depto. Aposentados	796,20	0,00	1.039,00	1.835,20	0,31
Depto.da Mulher	455,30	0,00	0,00	455,30	0,08
Contribuição Fasubra	9.700,46	9.827,08	9.783,80	29.311,34	5,02
Passagens Aerea e Terrestre	11.029,38	23.145,10	5.917,44	40.091,92	6,86
Diarias e Estadia	900,00	0,00	450,00	1.350,00	0,23
Mobilizações e Atos Publicos	3.746,22	0,00	428,51	4.174,73	0,71
Despesas c/Assembleias	402,48	0,00	260,00	662,48	0,11
Despesas c/Atividades nos Polos	750,00	1.349,32	0,00	2.099,32	0,36
Despesas c/Encontros e Mobilizações Nacionais	8.463,80	7.287,12	0,00	15.750,92	2,70
Despesa c/Conselho Fiscal	5.550,00	5.550,00	5.550,00	16.650,00	2,85
Refeição Diretoria Atual	11.200,00	11.200,00	11.200,00	33.600,00	5,75
Combustivel para Diretoria	9.500,00	9.500,00	9.500,00	28.500,00	4,88
Despesas c/Seminario	4.750,00	0,00	0,00	4.750,00	0,81
Custas Processuais	132,65	0,00	259,08	391,73	0,07
Serviços Gráficos	0,00	0,00	375,00	375,00	0,06
Condução (Taxi e Mototaxi)	22,40	0,00	0,00	22,40	0,00
Confraternização Dia do Servidor Publico	3.355,70	0,00	0,00	3.355,70	0,57
Confraternização Natalina	3.178,81	19.713,86	157.731,40	180.624,07	30,92


UTILIDADES E SERVIÇOS	4.853,63	4.819,15	4.949,71	14.622,49	2,50
Água e Esgoto-Casa 240	527,78	527,78	673,26	1.728,82	0,30
Telefone/Internet - Sede	808,86	808,86	808,86	2.426,58	0,42
Energia Elétrica-Casa 240	141,33	142,69	141,43	425,45	0,07
Energia Elétrica c/Clube Sintufal	132,97	133,95	141,45	408,37	0,07
Telefone/Internet do Clube Sintufal	180,00	180,00	180,00	540,00	0,09
Despesa com Celular Diretoria Atual	1.008,33	1.008,33	1.008,33	3.024,99	0,52
Água e Esgoto-Casa 252	328,78	328,78	353,60	1.011,16	0,17
Energia Elétrica-Casa 252	1.089,87	1.052,61	995,16	3.137,64	0,54
Telefone/Internet -Casa 252	190,00	190,00	190,00	570,00	0,10
Água e Esgoto c/Clube do Sintufal	445,71	446,15	457,62	1.349,48	0,23
MATERIAIS, MANUTENÇÕES E REPAROS DE BENS	1.240,00	4.187,59	2.125,00	7.552,59	1,29
Serviços e Manutenção para Conservação de Bens	350,00	995,00	0,00	1.345,00	0,23
Material para Manutenção e Conservação de Bens	890,00	0,00	110,00	1.000,00	0,17
Conservação e Manutenção de Veículos do Sindicato	0,00	935,00	15,00	950,00	0,16
Conservação e Manutenção do Clube do Sintufal	0,00	130,00	0,00	130,00	0,02
Manutenção e Reparo de Bens Imóveis	0,00	2.127,59	2.000,00	4.127,59	0,71
DESPESAS ADMINISTRATIVAS	20.393,22	18.263,26	12.245,01	50.901,49	8,71
DESPESAS ADMINISTRATIVAS	4.435,15	6.518,87	3.221,23	14.175,25	2,43
Material de Limpeza e Consumo	2.384,42	1.925,81	1.505,59	5.815,82	1,00
Copa e Cozinha	60,00	110,00	60,00	230,00	0,04
Despesas Legais/Judiciais/Cartórios	0,00	33,53	0,00	33,53	0,01
Materiais Periféricos/Informática	0,00	306,60	0,00	306,60	0,05
Condições (Taxi e Mototaxi)	0,00	0,00	42,91	42,91	0,01
Prêmios de Seguros de Veículos e Imóveis	717,55	717,55	717,55	2.152,65	0,37
Taxa de Serviços s/Fatura -PJ	590,18	525,38	635,18	1.750,74	0,30
Contribuições e Doações Sociais para Associados	210,00	0,00	260,00	470,00	0,08
Contribuições e Doações p/Movimentos Sociais	455,00	2.900,00	0,00	3.355,00	0,57
Estacionamento	18,00	0,00	0,00	18,00	0,00
SERVIÇOS PESSOAL S/VÍNCULO	13.848,17	11.054,84	8.400,94	33.303,95	5,70
Serviços de Terceiros-PJ	2.625,79	2.625,79	900,00	6.151,58	1,05
Serviços de Terceiros-PF	2.412,64	0,00	0,00	2.412,64	0,41
Contabilidade Externa	4.405,67	4.405,67	4.405,67	13.217,01	2,26
Vigilância Eletrônica	1.066,57	1.066,57	1.066,57	3.199,71	0,55
Serviços no Site/Home Page do Sindicato	2.956,81	2.956,81	2.028,70	7.942,32	1,36
INSS s/Serviços de Terceiros	380,69	0,00	0,00	380,69	0,07
DESPESAS FINANCEIRAS	779,90	689,55	622,84	2.092,29	0,36
IOF	21,70	19,40	10,75	51,85	0,01
Tarifas Bancárias	758,20	581,53	612,09	1.951,82	0,33
Juros Passivos	0,00	88,62	0,00	88,62	0,02
CONTRIBUIÇÕES, IMPOSTOS E TAXAS	1.330,00	0,00	0,00	1.330,00	0,23
Taxas p/emplacamentos de Veículos	1.330,00	0,00	0,00	1.330,00	0,23
RESULTADO OPERACIONAL N/MÊS	30.236,07	19.559,45	-120.187,38	-70.391,86	-12,05
DEPRECIÇÃO DOS BENS MÓVEIS			-22.426,71	-22.426,71	-3,84
RESULTADO OPERACIONAL DEPOIS DA DEPRECIÇÃO DOS BENS	30.236,07	19.559,45	-142.614,09	-92.818,57	-15,89




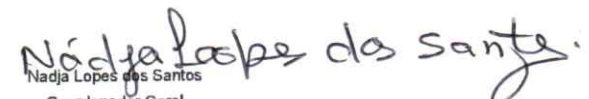
 20.

DISPONIBILIDADES			
SALDO BANCARIO/2025	OUTUBRO	NOVEMBRO	DEZEMBRO
Saldo em Fundo Fixo de caixa	855,94	167,81	206,99
Saldos em Contas Correntes	1.894,93	3.164,28	688,17
Saldos em Aplicações	2.082,08	1.848,05	8.446,05
TOTAL	4.832,95	5.180,14	9.341,21




 Jose Jerônimo da Silva
 Coordenador Geral
 CPF 111.134.644-53


 Iracema Maria da Silva
 Coordenadora de Administração e Finanças
 CPF 421.152.214-00


 Nadja Lopes dos Santos
 Coordenador Geral
 CPF 022.998.534-30


 Jadilza da Silva
 Coordenadora de Administração e Finanças
 CPF 426.236.264-72

J & M
 CONTABILIDADE
 ASSESSORIA
 LTDA-3231159300
 J & M Contabilidade e Assessoria Ltda
 Contador
 CRC AL-388000